

Symbol Katalogowy	OPIS PRODUKTU	Opak. Jedn.
-------------------	---------------	-------------

## Kolby Erlenmeyera ze szkła borokrzemowego 3.3

### wąska szyjka bez szlif

LM.4110202	Pojemność: 25 ml	Wysokość: 75 mm	10
LM.4110203	50 ml	90 mm	10
LM.4110204	100 ml	105 mm	10
LM.4110206	200 ml	135 mm	10
LM.4110207	250 ml	145 mm	10
LM.4110208	300 ml	160 mm	10
LM.4110210	500 ml	180 mm	10
LM.4110213	1 000 ml	220 mm	10
LM.4110214	2 000 ml	280 mm	10
LM.4110215	3 000 ml	310 mm	1
LM.4110217	5 000 ml	365 mm	1

### szeroła szyjka bez szlif

LM.4110302	Pojemność: 25 ml	Wysokość: 70 mm	10
LM.4110303	50 ml	85 mm	10
LM.4110304	100 ml	110 mm	10
LM.4110306	200 ml	131 mm	10
LM.4110307	250 ml	140 mm	10
LM.4110308	300 ml	156 mm	10
LM.4110310	500 ml	175 mm	10
LM.4110313	1 000 ml	220 mm	10
LM.4110314	2 000 ml	280 mm	10

## Kolby Erlenmeyera ze szkła borokrzemowego typu Duran

### wąska szyjka bez szlif

LH.7000170	Pojemność: 25 ml	Wysokość: 70 mm	10
LH.7000175	50 ml	85 mm	10
LH.7000180	100 ml	105 mm	10
LH.7000185	200 ml	131 mm	10
LH.7000186	250 ml	140 mm	10
LH.7000187	300 ml	156 mm	10
LH.7000190	500 ml	175 mm	10
LH.7000193	1 000 ml	220 mm	10
LH.7000194	2 000 ml	280 mm	10

### wąska szyjka ze szlifem NS

LH.7020170	Pojemność: 25 ml	Wysokość: 70 mm	Szlif NS: 14/23	10
LH.7020175	50 ml	85 mm	19/26	10
LH.7020180	100 ml	105 mm	19/26	10
LH.7020185	200 ml	131 mm	29/32	10
LH.7020186	250 ml	140 mm	29/32	10
LH.7020187	300 ml	156 mm	29/32	10
LH.7020190	500 ml	175 mm	29/32	10
LH.7020193	1 000 ml	220 mm	29/32	10
LH.7020194	2 000 ml	280 mm	29/32	10

### szeroła szyjka bez szlif

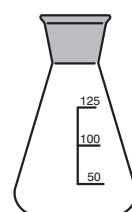
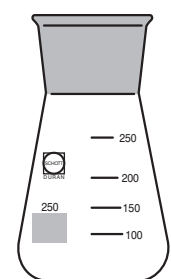
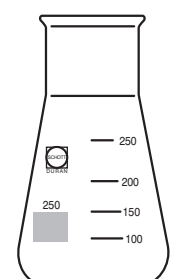
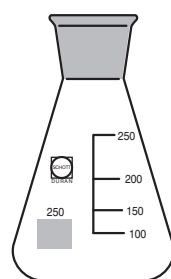
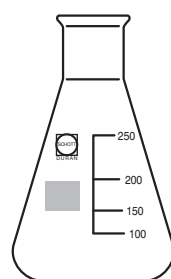
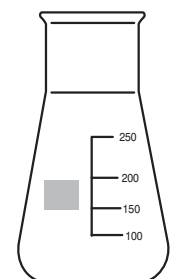
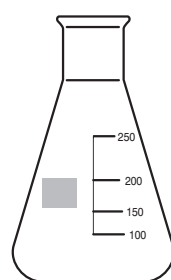
LH.7100170	Pojemność: 25 ml	Wysokość: 70 mm	10
LH.7100175	50 ml	85 mm	10
LH.7100180	100 ml	105 mm	10
LH.7100185	200 ml	131 mm	10
LH.7100186	250 ml	140 mm	10
LH.7100187	300 ml	156 mm	10
LH.7100190	500 ml	175 mm	10
LH.7100193	1 000 ml	220 mm	10
LH.7100194	2 000 ml	280 mm	10

### szeroła szyjka ze szlifem NS

LH.7120170	Pojemność: 25 ml	Wysokość: 70 mm	Szlif NS: 19/26	10
LH.7120175	50 ml	85 mm	29/32	10
LH.7120180	100 ml	105 mm	29/32	10
LH.7120185	200 ml	130 mm	45/40	10
LH.7120186	250 ml	140 mm	45/40	10
LH.7120187	300 ml	156 mm	45/40	10
LH.7120190	500 ml	175 mm	45/40	10
LH.7120193	1 000 ml	220 mm	45/40	10
LH.7120194	2 000 ml	280 mm	45/40	10

## Kolby Erlenmeyera z polipropylenu (PP)

KT.1460	Pojemność: 50 ml	Działka skali: 10 mm	Szyjka NS: 14/23	20
KT.1461	125 ml	25 mm	14/23	20
KT.1462	250 ml	25 mm	19/26	15
KT.1463	500 ml	50 mm	24/29	8
KT.1464	1 000 ml	50 mm	29/32	8
KT.1465	2 000 ml	100 mm	34/35	4



Korki i zamknięcia do kolb Erlenmeyera znajdują Państwo w rozdziale „Korki i zamknięcia do probówek i naczyń laboratoryjnych”.